

Teil 6: **Lustige Spiele zu Hause.** **Für sehr kleine Kinder.**

Liebe Eltern!

Kinder spielen sehr gerne.
Das macht Spaß.
Und dabei lernen Kinder sehr viel.
Spielen ist wichtig!

Und wir haben ein paar tolle Ideen.
Was Kinder spielen können.
Vor allem kleine Kinder.
Bis 3 Jahre.

Die Ideen sind aus der Kita "Steilshooper Allee".

Noch mehr finden Sie im Internet.
Auf der Seite www.elbkinder-kitas.de.


Viel Spaß!

1. Dinge verstecken

Kinder spielen gerne verstecken.
In der Wohnung ist aber oft nicht genug Platz
um sich selbst zu verstecken.

Sie können 3 Dinge machen:

- Sie können den Kindern Verstecke bauen.
Zum Beispiel Höhlen.
Aus Decken und Kartons.
Da können die Kinder rein-krabbeln.
- Sie können Dinge verstecken. Zum Beispiel:
Sie verstecken ein Spielzeug.
Und das Kind sucht es.



- Sie lassen das Kind etwas verstecken.

Geben Sie dem Kind dafür Taschen und Dosen und Kartons.

Sie können auch einen Schrank mit leeren Plastik-Dosen füllen.

Das Kind kann dann den Schrank aus-räumen.

Und versuchen den Schrank wieder ein-zu-räumen.

Wenn Sie alte Rohre und Schläuche haben

dann kann das Kind da Bälle durchrollen lassen.

Nehmen Sie große Bälle. Damit das Kind sie nicht verschluckt.

Fragen Sie das Kind auch:

"Hast du Ideen? Was möchtest du machen?"

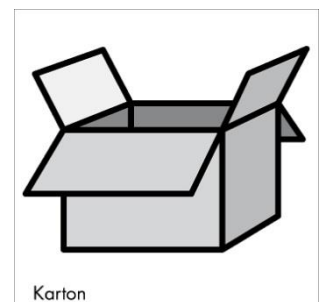
2. Dinge woanders hintragen.

Kleinen Kindern macht es Spaß

Dinge woanders hin-zu-bringen.

Hier sind ein paar Ideen dazu:

- Bau-Steine können im Puppen-Wagen gefahren werden.
Oder in einem Spielzeug-Last-Wagen.
Das sieht dann aus wie auf einer Baustelle.
- Geben Sie dem Kind Dinge, um etwas rein zu tun.
Taschen und Dosen und Körbe.
Das Kind kann dann auch Dinge tragen.
- Sie können etwas Schweres in einen Karton legen.
Zum Beispiel: Einen Kissen-Bezug mit Sand drin.
Das Kind kann dann den Karton herum-schieben.
- Kuscheltiere lassen sich auch tragen.
Und Socken.
Und Bau-Steine
- Also alles was nicht kaputt geht.
- Aus großen Papp-Kartons können Sie ein Auto bauen.
Malen Sie von außen einfach Räder und Fenster darauf.
Das Kind kann sich dann da rein-setzen.
Und Auto-fahren spielen.
- Fragen Sie das Kind auch:
Hast du Ideen? Was möchtest du machen?



3. Musik machen. Und sich über Töne freuen.


Kinder lieben Musik.

Kinder lieben auch Töne (Geräusche).

Schon sehr kleine Kinder wollen Töne machen.

Zum Beispiel:

- Sie klatschen.
- Sie schlagen den Löffel auf den Teller.




Darum können Sie Klein-Kinder mit Musik beschäftigen:

- Gemeinsam singen.
- Den Kindern etwas vor-singen.
- Trommeln.
Zum Beispiel auf Töpfe. Oder Pfannen.



- Man kann auch Klatschen.
- Geräusche von Tieren nachmachen.
Wie "Muuh". Oder "Wuff".
Und erraten welches Tier das ist.
- Geräusche von Autos nachmachen.
- Zusammen Tanzen mit Musik.
- Rasseln basteln.
Nehmen Sie eine leere Rolle Toilettenpapier (Klopapier).
Füllen Sie es mit Reis oder Linsen.
Kleben Sie die Enden mit Klebeband zu.
Jetzt kann man damit rasseln.



- Sie können mit den Kindern eine Musik-Band machen.
Da spielt jeder ein anderes Instrument. (Trommel, Rassel...)

4. Mitmachen im Haus-halt

Ihr Kind kann im Haushalt mitmachen.
Das macht vielen Kindern Spaß.
Geben Sie den Kindern nichts gefährliches!

Ideen sind:

- Gemüse waschen.
- Abfall in den Mülleimer werfen.
- Einkauf auspacken.
Und in die Schränke räumen.
- Zusammen Kochen und Backen.
Vorsicht, heiß!
- Zusammen Wäsche falten.
Und in die Schränke räumen.
- Sicher hat Ihr Kind noch mehr Ideen.



5. Mobilés basteln

Mobilés bestehen aus vielen Dingen
die an Schnüren hängen und im Wind wehen.
Mobilés sehen hübsch aus.
Und manche Mobilés machen sogar Geräusche.
Sie können mit Kindern zusammen Mobilés basteln.

Sie können alles ans Mobile hängen
was nicht gefährlich ist.

Zum Beispiel:

- Knöpfe.
- Kron-Korke.
- Alte Löffel.

Vorsicht:

Hängen Sie diese Mobilés nicht über das Kinderbett.
Klein-Kinder könnten etwas abreißen.

Und es verschlucken.

Hängen Sie das Mobile zum Beispiel ans Fenster.

Buch-Empfehlung:

Was man mit kleinen Kindern spielen kann steht auch in diesem Buch.

Da gibt es noch mehr Ideen.

Das Buch in schwerer Sprache ist:

„Elementare Spielhandlungen bei Kindern unter 3, Erkenne, Begleiten, Fördern“; Antje Borstelmann,
Michael Fink, Bananenblau Verlag 2013