

Teil 4: Bücher für Kinder

Liebe Eltern!

Die Schulen und Kitas sind geschlossen.
Ihre Kinder müssen zu Hause bleiben.
Das ist oft langweilig.

Bücher helfen gegen die Langeweile.
Sie können Bücher lesen.
Und über die Bücher sprechen.
Und sogar Bücher selber machen.

Hier sind ein paar Ideen.
Noch mehr Ideen finden Sie im Internet.
Auf der Seite www.elbkinder-kitas.de

Bücher selber machen:

Sie brauchen:

- 6 x Papier
- Tacker

Legen Sie alle Blätter aufeinander.
Tackern Sie die Blätter zusammen.
Fertig!
Jetzt haben Sie ein kleines Buch.

Da können Sie mit Ihren Kindern eine Geschichte schreiben.
Oder etwas malen.



Bücher ausleihen:

Alle Bücher-Hallen sind zu.

Aber die Bücher-Hallen in Hamburg bieten etwas tolles an:

Sie können jetzt Dinge im Internet über den Computer anschauen.

Zum Beispiel:

- Elektronische Bücher. (Auf dem Bildschirm.)
- Hör-spiele. (Wie die Kassetten früher.)
- Filme.


Das ist für 6 Wochen kostenlos (gratis).

Wenn Sie in Hamburg wohnen:

Sie können sich im Internet anmelden.

Auf dieser Seite:

<https://www.buecherhallen.de/blog-artikel/online-kundenkarte.html>



Bücher kaufen:

Die Buch-Läden sind zu.

Aber Sie können trotzdem Bücher kaufen:

- Rufen Sie im Buch-Laden an.
- Bestellen Sie über das Internet im Buch-Laden.

Bastel-Bücher:

Es gibt auch Bücher mit Ideen zum Basteln.

Dann können Sie tolle Dinge mit den Kindern zusammen machen.

Ein schönes Buch heißt "Basteln mit den Händen".

Es wurde von Frau Antje von Stemm geschrieben.

Wenn Sie dieses Buch suchen

hilft auch die Buch-Nummer:

ISBN 978-3-551-18009-4

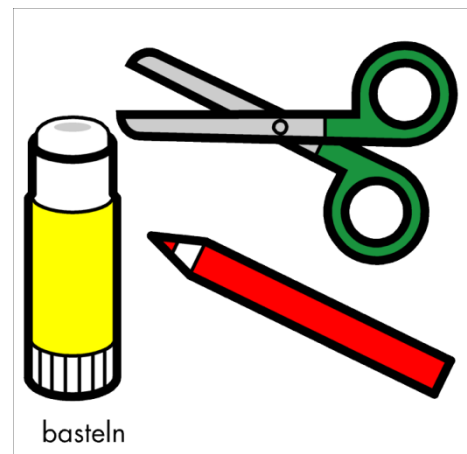
Der Buch-Verkäufer kann diese Nummer benutzen um das Buch zu finden.

In dem Buch sind Ideen was Kinder basteln können.

Es gibt Videos zu den Ideen. Das macht das selber basteln leichter.

Die Videos finden Sie im Internet:

www.vonstemm.com/bastel-mit-den-haenden



Bücher in mehreren Sprachen:

Es gibt Bücher in mehreren Sprachen.

Das bedeutet:

Der Text darin ist in Deutsch. Und noch in einer zweiten Sprache.

So können die Kinder eine Sprache lernen.

Oder Kinder aus einem anderen Land können Deutsch lernen.

Sehr viele solche Bücher finden Sie im Internet:

<https://www.edition-bilibri.com/buecher/>

Suchen Sie sich ein Buch aus.

Und bestellen Sie es ganz normal im Buch-Laden.



Bücher vorlesen lassen:

Es gibt auch elektronische Bilder-bücher.

Da können sich die Kinder
die Bücher auf dem Handy ansehen.

Oder auf dem Tablet.

Und das Gerät liest die Bücher vor.

Das geht in vielen Sprachen.

Installieren Sie das Programm (App) von "Polylino".

Gehen Sie dazu auf die Internet-Seite:

<https://www.polylino.de/>

Normaler-weise kostet das etwas.

Aber bis zum 16. April ist es umsonst.

Sie werden nach einem Benutzer-Namen gefragt.

Geben Sie da **polylinohome** ein.

Sie werden auch nach einem Passwort gefragt.

Geben Sie da **987654321** ein.

Dann können Sie sich 60 Bilder-Bücher ansehen.


Sie dürfen den Benutzer-Namen und das Passwort gerne weiter geben.

Sport machen zu Hause:

Viele Menschen müssen wegen dem Virus daheim bleiben.
Da ist Bewegung wichtig.
In einem Buch stehen tolle Ideen für Sport daheim. 6

Das können die Kinder machen.
Und auch die Eltern.

Das Buch heißt "Turnen wie die Tiere".
Die Buch-Nummer ist 978-3-551-25260-9.
Mit dieser Nummer findet jeder Buch-Verkäufer das Buch ganz einfach.



Kinder-Büchern werden vorgelesen:

Jeden Tag um 16 Uhr werden Kinderbücher vorgelesen.
Die Kinder-Bücher werden von Autoren vorgelesen.
Die Autoren haben sich die Bücher selbst ausgedacht.
Sie finden das im Internet:

(täglich um 16.00 Uhr)

<https://www.ndr.de/nachrichten/info/sendungen/mikado/Live-Stream-Autoren-lesen-fuer-Kinder,livegelesen100.html>

Ideen zum Lesen:

Es gibt tolle Buch-Ideen mit Kindern.
Sie finden das im Internet:
www.LeseLiebe.de